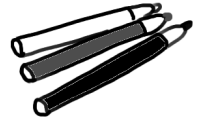


# Tour réaliser un affichage rigolo : les manchots.

## Le matériel:

des ciseaux - de la colle - un crayon à papier - des feutres





une feuille de papier blanc.


deux feuilles de papier noir.

une feuille de couleur (A4)


deux yeux mobiles



## Le bricolage:



Dessine le corps et découpe-le.





Dessine la tête et découpe-la.




Dessine et découpe les ailes.



Sur la feuille de couleur,  
Colle les éléments dans cet ordre:



Ajoute un bec et des pattes.



Voilà!  
C'est fini!